

ОТЧЕТ О ФИНАНСОВЫХ РЕЗУЛЬТАТАХ ДЕЯТЕЛЬНОСТИ УЧРЕЖДЕНИЯ

на 1 января 2021 г.

Учреждение 24240021 МДОУ ДС №7

Обособленное подразделение

Учредитель

УПРАВЛЕНИЕ СОЦИАЛЬНОГО РАЗВИТИЯ АДМИНИСТРАЦИИ ГОРОДСКОГО ОКРУГА
АРХАНГЕЛЬСКОЙ ОБЛАСТИ "ГОРОД КОРЯЖМА"

Наименование органа, осуществляющего полномочия учредителя

Периодичность: годовая

Единица измерения: руб.

Форма по ОКУД

Дата

по ОКПО

ИНН

по ОКТМО

по ОКПО

ИНН

Глава по БК

по ОКЕИ

КОДЫ

0503721

01.01.2021

53329846

11708000

53329846

2905006299

900

383

Наименование показателя	Код строки	Код аналитики	Деятельность с целевыми средствами	Деятельность по государственному заданию	Приносящая доход деятельность	Итого
1	2	3	4	5	6	7
Доходы (стр. 030+стр. 040+стр. 050+стр. 060+стр. 070+стр. 090+стр. 100+стр. 110)	010	100	1 319 085,50	34 784 177,13	6 653 746,46	42 757 009,09
<i>Доходы от собственности</i>	030	120	-	-	-	-
в том числе:						
<i>Доходы от оказания платных услуг (работ), компенсаций затрат</i>	040	130	-	35 245 443,00	5 247 025,52	40 492 468,52
в том числе:						
Доходы от оказания платных услуг (работ)		131	-	35 245 443,00	5 047 692,00	40 293 135,00
Доходы от компенсации затрат		134	-	-	199 333,52	199 333,52
<i>Штрафы, пени, неустойки, возмещения ущерба</i>	050	140	-	-	-	-
в том числе:						
<i>Безвозмездные поступления текущего характера от бюджетов</i>	060	150	1 319 085,50	-	-	1 319 085,50
в том числе:						
Поступления текущего характера бюджетным и автономным учреждениям от сектора государственного управления		152	1 319 085,50	-	-	1 319 085,50
<i>Безвозмездные поступления капитального характера от бюджетов</i>	070	160	-	-	-	-
в том числе:						
<i>Доходы от операций с активами</i>	090	170	-	-470 269,14	1 401 460,94	931 191,80
в том числе:						
Доходы от выбытия активов		172	-	67 960 080,90	1 414 685,94	69 374 766,84
Чрезвычайные доходы от операций с активами		173	-	-	-13 225,00	-13 225,00
Доходы от оценки активов и обязательств		176	-	-68 430 350,04	-	-68 430 350,04

Наименование показателя	Код строки	Код аналитики	Деятельность с целевыми средствами	Деятельность по государственному заданию	Приносящая доход деятельность	Итого
1	2	3	4	5	6	7
<i>Прочие доходы</i>	100	180	-	-	-	-
в том числе						
<i>Безвозмездные нецелевые поступления в сектор государственного управления</i>	110	190	-	9 003,27	5 260,00	14 263,27
в том числе						
Безвозмездные нецелевые поступления текущего характера от сектора государственного управления и организаций государственного сектора		191	-	8 968,27	-	8 968,27
Безвозмездные нецелевые поступления текущего характера от организаций (за исключением сектора государственного управления и организаций государственного сектора)		192	-	-	5 260,00	5 260,00
Прочие нецелевые поступления		199	-	35,00	-	35,00
Расходы (стр. 160+стр. 170+стр. 190+стр. 210+стр. 230+стр. 240+стр. 250+стр. 260+стр. 270)	150	200	854 810,50	35 050 784,17	5 770 466,93	41 676 061,60
<i>Оплата труда и начисления на выплаты по оплате труда</i>	160	210	160 130,70	31 922 066,66	194 622,48	32 276 819,84
в том числе						
Заработная плата		211	21 779,22	24 580 316,56	149 479,63	24 751 575,41
Начисления на выплаты по оплате труда		213	6 577,28	7 341 750,10	45 142,85	7 393 470,23
Прочие несоциальные выплаты персоналу в натуральной форме		214	131 774,20	-	-	131 774,20
<i>Оплата работ, услуг</i>	170	220	694 679,80	1 951 789,26	1 273 514,66	3 919 983,72
в том числе						
Услуги связи		221	-	120,03	82 894,62	83 014,65
Коммунальные услуги		223	-	1 931 669,23	23 989,34	1 955 658,57
Работы, услуги по содержанию имущества		225	694 679,80	-	639 468,35	1 334 148,15
Прочие работы, услуги		226	-	20 000,00	527 162,35	547 162,35
<i>Обслуживание долговых обязательств</i>	190	230	-	-	-	-
в том числе						
<i>Безвозмездные перечисления текущего характера организациям</i>	210	240	-	-	-	-
в том числе						
<i>Безвозмездные перечисления бюджетам</i>	230	250	-	-	-	-
в том числе						
<i>Социальное обеспечение</i>	240	260	-	208 001,82	-	208 001,82
в том числе						
Социальные пособия и компенсации персоналу в денежной форме		266	-	208 001,82	-	208 001,82
<i>Расходы по операциям с активами</i>	250	270	-	762 287,44	4 302 020,78	5 064 308,22
в том числе						
Амортизация		271	-	676 504,46	344 431,53	1 020 935,99

Расходование материальных запасов		272	-	76 694,35	3 957 589,25	4 034 283,60
Чрезвычайные расходы по операциям с активами		273	-	9 088,63	-	9 088,63
<i>Безвозмездные перечисления капитального характера организациям</i>	260	280	-	-	-	-
в том числе						

Наименование показателя	Код строки	Код аналитики	Деятельность с целевыми средствами	Деятельность по госу- дарственному заданию	Приносящая доход деятельность	Итого
1	2	3	4	5	6	7
<i>Прочие расходы</i>	270	290	-	206 638,99	309,01	206 948,00
в том числе:						
Налоги, пошлины и сборы		291	-	206 638,99	300,00	206 938,99
Штрафы за нарушение законодательства о закупках и нарушение условий контрактов (договоров)		293	-	-	9,01	9,01
Чистый операционный результат (стр. 301–стр. 302); (стр. 310+стр. 410)	300		464 275,00	-266 607,04	883 279,53	1 080 947,49
<i>Операционный результат до налогообложения (стр. 010–стр. 150)</i>	301		464 275,00	-266 607,04	883 279,53	1 080 947,49
Операции с нефинансовыми активами (стр. 320+стр. 330+стр. 350+стр. 360+стр. 370+стр. 380+стр. 390+стр. 400)	310		-	-68 241 906,65	-443 881,93	-68 685 788,58
<i>Чистое поступление основных средств</i>	320		-	-11 421,22	-378 054,00	-389 475,22
в том числе:						
увеличение стоимости основных средств	321	310	-	1 555 828,70	876 065,95	2 431 894,65
уменьшение стоимости основных средств	322	41X	-	1 567 249,92	1 254 119,95	2 821 369,87
<i>Чистое поступление произведенных активов</i>	350		-	-68 430 350,04	-	-68 430 350,04
уменьшение стоимости произведенных активов	352	43X	-	68 430 350,04	-	68 430 350,04
<i>Чистое поступление материальных запасов</i>	360		-	217 198,50	-65 968,43	151 230,07
в том числе:						
увеличение стоимости материальных запасов	361	340	-	303 614,30	3 890 289,34	4 193 903,64
из них:						
уменьшение стоимости материальных запасов	362	440	-	86 415,80	3 956 257,77	4 042 673,57
из них:						

Наименование показателя	Код строки	Код аналитики	Деятельность с целевыми средствами	Деятельность по государственному заданию	Приносящая доход деятельность	Итого
1	2	3	4	5	6	7
в том числе:						
увеличение затрат	391	х	-	32 016 033,09	5 430 867,80	37 446 900,89
уменьшение затрат	392	х	-	32 016 033,09	5 430 867,80	37 446 900,89
<i>Чистое изменение расходов будущих периодов</i>	400	х	-	-17 333,89	140,50	-17 193,39
Операции с финансовыми активами и обязательствами (стр. 420–стр. 510)	410		464 275,00	67 975 299,61	1 327 161,46	69 766 736,07
Операции с финансовыми активами (стр. 430+стр. 440+стр. 450+стр. 460+стр. 470+стр. 480)	420		-	93 184 251,90	1 271 082,03	94 455 333,93
<i>Чистое поступление денежных средств и их эквивалентов</i>	430		-	15 532,00	-54 536,45	-39 004,45
в том числе:						
поступление денежных средств и их эквивалентов	431	510	2 640 171,00	70 523 285,08	10 798 426,91	83 961 882,99
выбытие денежных средств и их эквивалентов	432	610	2 640 171,00	70 507 753,08	10 852 963,36	84 000 887,44
<i>Чистое увеличение дебиторской задолженности</i>	480		-	93 168 719,90	1 325 618,48	94 494 338,38
в том числе:						
увеличение дебиторской задолженности	481	560	1 451 124,66	130 448 335,64	6 834 843,80	138 734 304,10
уменьшение дебиторской задолженности	482	660	1 451 124,66	37 279 615,74	5 509 225,32	44 239 965,72

Наименование показателя	Код строки	Код аналитики	Деятельность с целевыми средствами	Деятельность по государственному заданию	Приносящая доход деятельность	Итого
1	2	3	4	5	6	7
Операции с обязательствами (стр. 520+стр. 530+стр. 540+стр. 550+стр. 560)	510		-464 275,00	25 208 952,29	-56 079,43	24 688 597,86
<i>Чистое увеличение прочей кредиторской задолженности</i>	540		-464 275,00	195 056,62	-56 079,43	-325 297,81
в том числе:						
увеличение прочей кредиторской задолженности	541	730	1 192 142,30	39 213 410,30	8 010 816,66	48 416 369,26
уменьшение прочей кредиторской задолженности	542	830	1 656 417,30	39 018 353,68	8 066 896,09	48 741 667,07
<i>Чистое изменение доходов будущих периодов</i>	550	х	-	25 249 221,00	-	25 249 221,00
<i>Чистое изменение резервов предстоящих расходов</i>	560	х	-	-235 325,33	-	-235 325,33

Руководитель _____ Егорова Ольга Петровна _____ Главный бухгалтер _____
 (подпись) (расшифровка подписи) (подпись) (расшифровка подписи)

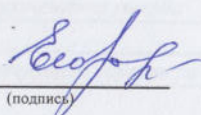
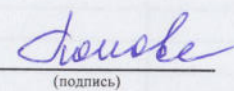
Централизованная бухгалтерия_____
(наименование, ОГРН, ИНН, КПП, местонахождение)

Руководитель _____
 (уполномоченное лицо) (должность) (подпись) (расшифровка подписи)


Исполнитель _____ Попова Лариса Владимировна _____ (81850)34183,
 (должность) (подпись) (расшифровка подписи) (телефон, e-mail)


« ____ » _____ 20 ____ г.

Наименование показателя	Код строки	Код аналитики	Деятельность с целевыми средствами	Деятельность по государственному заданию	Приносящая доход деятельность	Итого
1	2	3	4	5	6	7
Операции с обязательствами (стр. 520+стр. 530+стр. 540+стр. 550+стр. 560)	510		-464 275,00	25 208 952,29	-56 079,43	24 688 597,86
<i>Чистое увеличение задолженности по внутренним привлеченным заимствованиям</i>	520		-	-	-	-
в том числе:						
увеличение задолженности по внутренним привлеченным заимствованиям	521	710	-	-	-	-
уменьшение задолженности по внутренним привлеченным заимствованиям	522	810	-	-	-	-
<i>Чистое увеличение задолженности по внешним привлеченным заимствованиям</i>	530		-	-	-	-
в том числе:						
увеличение задолженности по внешним привлеченным заимствованиям	531	720	-	-	-	-
уменьшение задолженности по внешним привлеченным заимствованиям	532	820	-	-	-	-
<i>Чистое увеличение прочей кредиторской задолженности</i>	540		-464 275,00	195 056,62	-56 079,43	-325 297,81
в том числе:						
увеличение прочей кредиторской задолженности	541	730	1 192 142,30	39 213 410,30	8 010 816,66	48 416 369,26
уменьшение прочей кредиторской задолженности	542	830	1 656 417,30	39 018 353,68	8 066 896,09	48 741 667,07
<i>Чистое изменение доходов будущих периодов</i>	550	x	-	25 249 221,00	-	25 249 221,00
<i>Чистое изменение резервов предстоящих расходов</i>	560	x	-	-235 325,33	-	-235 325,33

Руководитель  Егорова О.П. (подпись) (расшифровка подписи) Главный бухгалтер  Попова Л.В. (подпись) (расшифровка подписи)

Централизованная бухгалтерия Муниципальное казенное учреждение "Служба финансового учета", 2905008793, 29050100, г.Коряжма (наименование, ОГРН, ИНН, КПП, местонахождение)

Руководитель (уполномоченное лицо)  Разноглядова Л.Н. (подпись) (расшифровка подписи) Директор (должность)

Исполнитель Бухгалтер  Петренко Н.Ф. (подпись) (расшифровка подписи) (81850) 5 66 13 , (расшифровка подписи) (телефон, e-mail)

« 20 » января 20 21 г.